



Script 8

Sturen: Doorgeefmethode/ overpakmethode

Goed sturen gaat alleen als de zithouding goed is.

Goed sturen gaat alleen als de stuurhouding goed is.


Goed sturen gaat alleen als je kijkt waar je naar toe wilt.

Goed sturen gaat alleen als je snelheid aangepast is.

Goed sturen gaat alleen bij de juiste keuze van de stuurmethode.

Bij parkeer- en omkeeropdrachten waarbij heel snel moet worden gestuurd, hanteren we de overpakmethoden.

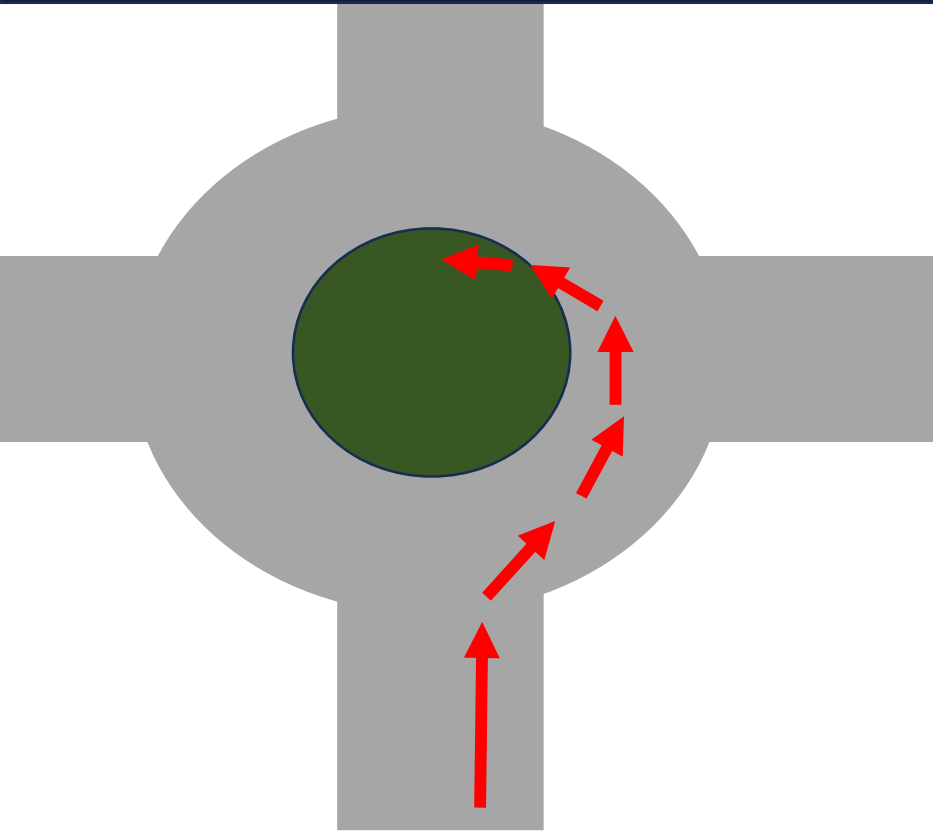
In alle andere gevallen hanteren we de doorgeefmethode. Activeer de link voor de demonstratie van beide methoden.



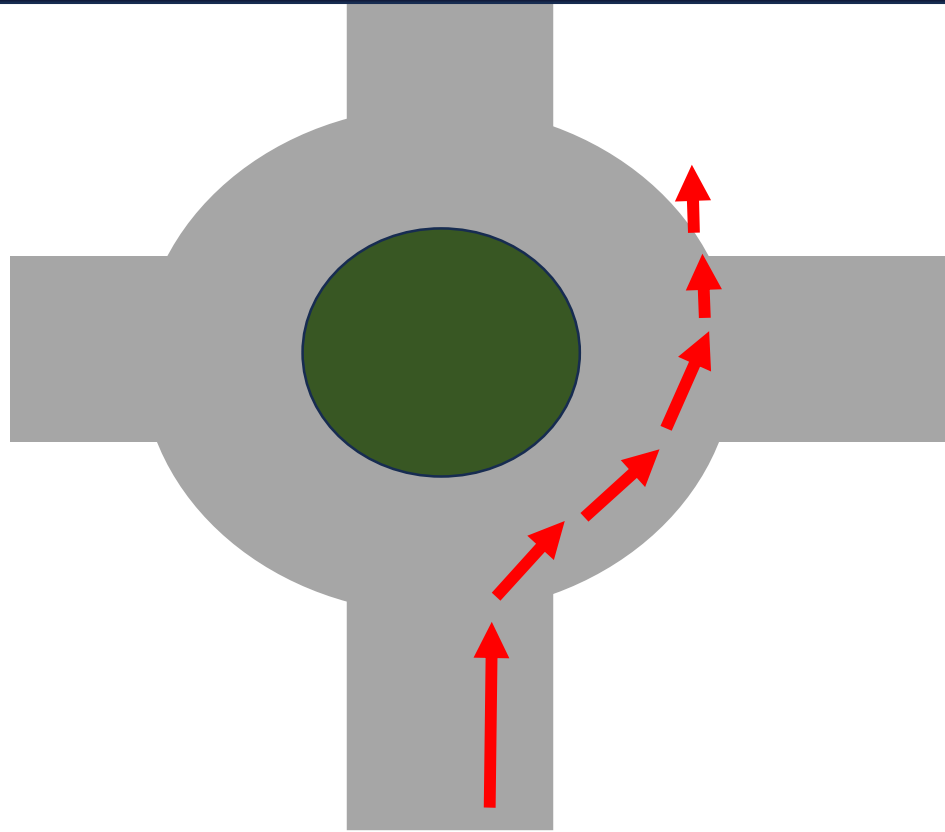
Heb je nog nooit gereden, is voor het eerst sturen volgens de doorgeefmethode best lastig.

Daar hebben we het volgende op gevonden:

Hou een soepbord op kwart voor drie tussen je handen en doe als in het filmpje.



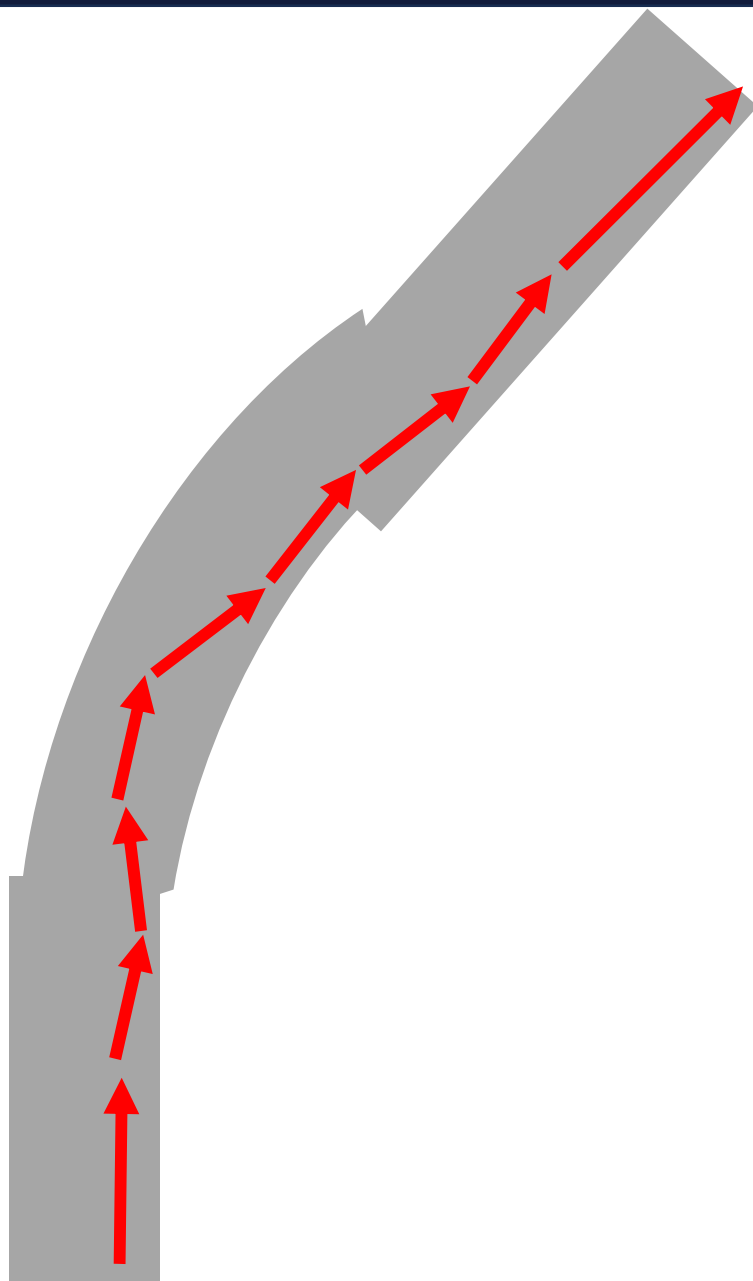
A: Hier stuur je te snel ten opzichte van jouw snelheid.
B: Hier stuur je te langzaam ten opzichte van jouw snelheid.
C: Snelheid heeft niets te maken met dat je de auto het perk in stuurt.



A: Hier stuur je te snel ten opzichte van jouw snelheid.
B: Hier stuur je te langzaam ten opzichte van jouw snelheid.
C: Snelheid heeft niets te maken met dat je de auto de berm in stuurt.



De flauwe bocht bij hoge snelheid



Meerdere antwoorden zijn goed.

- A. Je knijpt in het stuur.
- B. Je stuurt met 2 handen tegelijk.
- C. Je kijkt niet waar je naar toe wil.

Hoe kun je zo'n slingerende beweging voorkomen?