

Kruispunten oversteken



**Kruispunt: Kruising of
spliting van wegen.**

Wetgeving

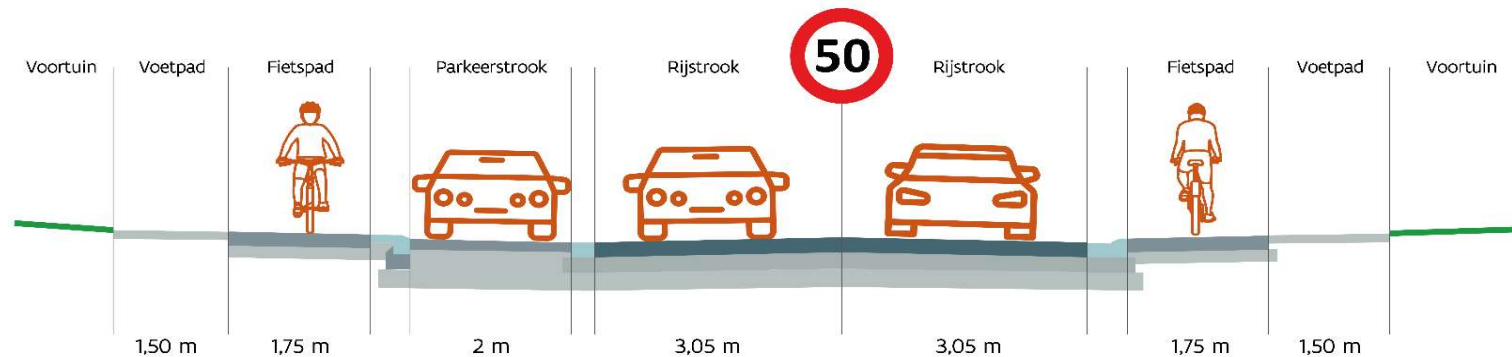
Rijbaan: Elk voor rijdende voertuigen bestemd weggedeelte met uitzondering van de fietspaden en de fiets/bromfietspaden.

Rijstrook; Door doorgetrokken of onderbroken strepen gemarkeerd gedeelte van de rijbaan van zodanige breedte de bestuurders van motorvoertuigen op meer dan 2 wielen daarvan gerbuik kunnen maken.



Vragen

- 1 In een 30 km zone zijn geen fietspaden en of fiets/bromfietspaden.
Wie zijn in een 30 km zone de rijdende voertuigen?
- 2 **Heb je in een 30 km zone rijstroken?**
- 3 **Heb je in een 60 km zone rijstroken?**



Wetgeving



Vragen

4 **Wat is hier de maximaal toegestane snelheid?**

5 **Wat is hier de maximaal toegestane snelheid?**

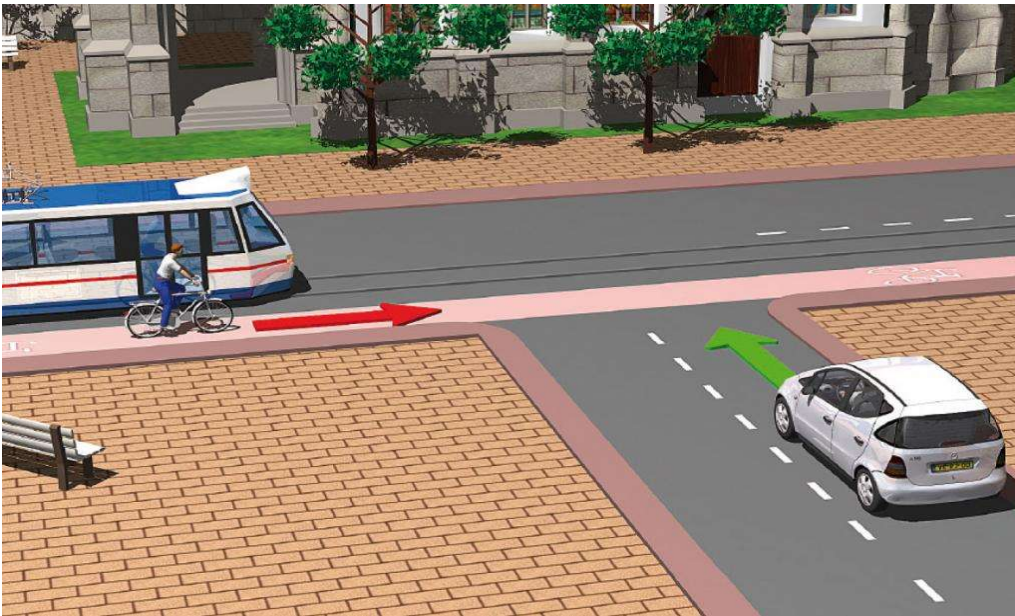
Wetgeving

§ 5. Verlenen van voorrang

Artikel 15

5

- 1 Op kruispunten verlenen bestuurders voorrang aan voor hen van rechts komende bestuurders.
- 2 Op deze regel gelden de volgende uitzonderingen:
 - a. bestuurders op een onverharde weg verlenen voorrang aan bestuurders op een verharde weg;
 - b. bestuurders verlenen voorrang aan bestuurders van een tram.**



6 **Wie eerst?**

Vragen

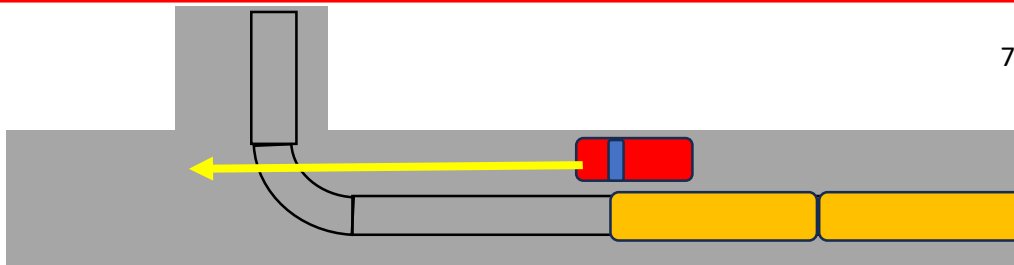
Wetgeving

Vragen

Artikel 18

59

- 1 Bestuurders die afslaan, moeten het verkeer dat hen op dezelfde weg tegemoet komt of dat op dezelfde weg zich naast dan wel links of rechts dicht achter hen bevindt, voor laten gaan.
- 2 Bestuurders die naar links afslaan, moeten tegemoetkomende bestuurders die op hetzelfde kruispunt naar rechts afslaan voor laten gaan.
- 3 Het eerste en het tweede lid gelden niet voor bestuurders van een tram.



7 Wat moet de bestuurder van de rode bestelbus doen?



8 Geef in de juiste volgorde aan wie eerst wie volgt?

Wetgeving

Vragen


Alle verkeersregels rondom trams op een rij

Een tram heeft een bijzondere positie in het verkeer. De volgende verkeersregels gelden voor trams (buiten de reguliere verkeersregels):

- Trams hebben altijd voorrang: of je nu op de fiets, **te voet** of met de auto bent.
- Ook als een tram afslaat naar links of rechts, of van links of rechts komt, heeft deze voorrang
- Uitzondering: als je op een voorrangsweg rijdt en de tram niet, dan heb jij voorrang **als bestuurder**
- Trambestuurders moeten zich wel houden aan alle verkeersborden en verkeerslichten

9 **Welke fout staat in de bovenstaande tekst?**

Wetgeving



1



2



Vragen

10 **Wat betekenen deze borden?**

Mag het? Nee.

Kan het? Nee

11 **Wat betekenen deze borden?**

Mag het? Ja.

Is het slim? Ja

12 **Hoe hard mag je bij bord 2?**

12 **Wat betekenen deze borden?**

Mag het? Ja.

Is het slim? Nee

1 Herkennen

2 Beoordelen



Hoe herken je een kruispunt?

- Verkeer dat van links en rechts kruist **✗**
- Beplanting
- Extra straatverlichting door lantaarnpalen
- Openingen tussen de huizen **✗**
- Bomenrijen
- Markering en bebakening
- Borden en haaiantanden
- Straatnaambordjes **✗**

onderbreking in wegmarkering kleurverschil wegdek.

onderbreking in trottoirbanden

Ik herken een gelijkwaardige kruising.

Hoe beoordeel je een kruispunt?

Hoe is het zicht? Zeer slecht!

Is het druk?

Als het zicht goed is en er niemand komt, hoef je de snelheid niet aan te

Ook al is het niet druk. Je zult met zeer aangepaste snelheid moeten



Ik kan die straat goed inkijken en die witte lesauto staat er geparkeerd.

3 Spiegelen



Durf jij te remmen zonder in spiegels te hebben geken?

Ik kan niet ongestraft remmen. Gaston van Dromelen heb ik op de achterbank als ik hem niet aan mijn snelheid laat wennen.



13 **Hoe zou jij reageren op Gaston van Dromelen?**

14 **Hoe ga jij om met bumperklevers?**

15 **Wat voor gedrag lok jij uit als je heel sloom rijdt?**

<https://nl.wikipedia.org/wiki/Bumperkleven>

Het is zeker de moeite waard deze link te activeren.

<https://www.anwb.nl/verkeer/nieuws/nederland/2023/februari/boetebedrag-en-2023> Dat is duur!!!!

4

Snelheid Vloeiend vertragen.

Vragen

§ 8. Maximumsnelheid



Artikel 19



De bestuurder moet in staat zijn zijn voertuig tot stilstand te brengen binnen de afstand waarover hij de weg kan overzien en waarover deze vrij is.

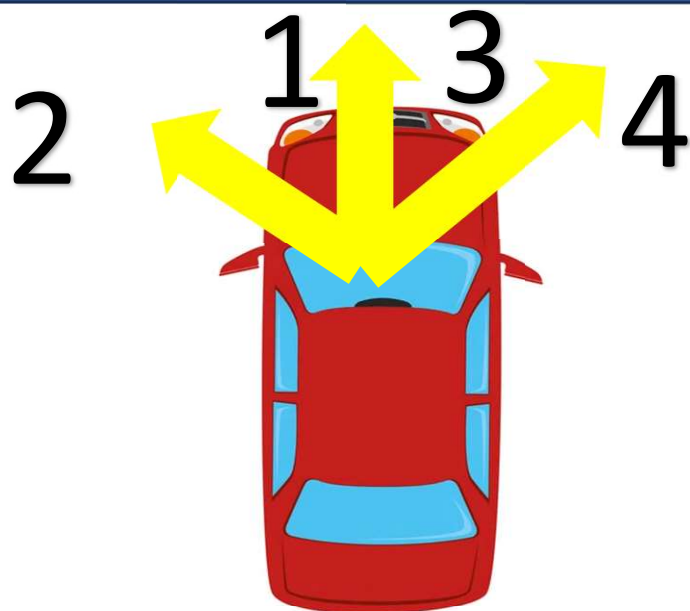
16 **Waarom is vloeiend vertragen veilig?**

17 **Hoe moet je vloeiend vertragen?**

5

Kijken

Vragen



1. Naar voren,

2. Naar links,

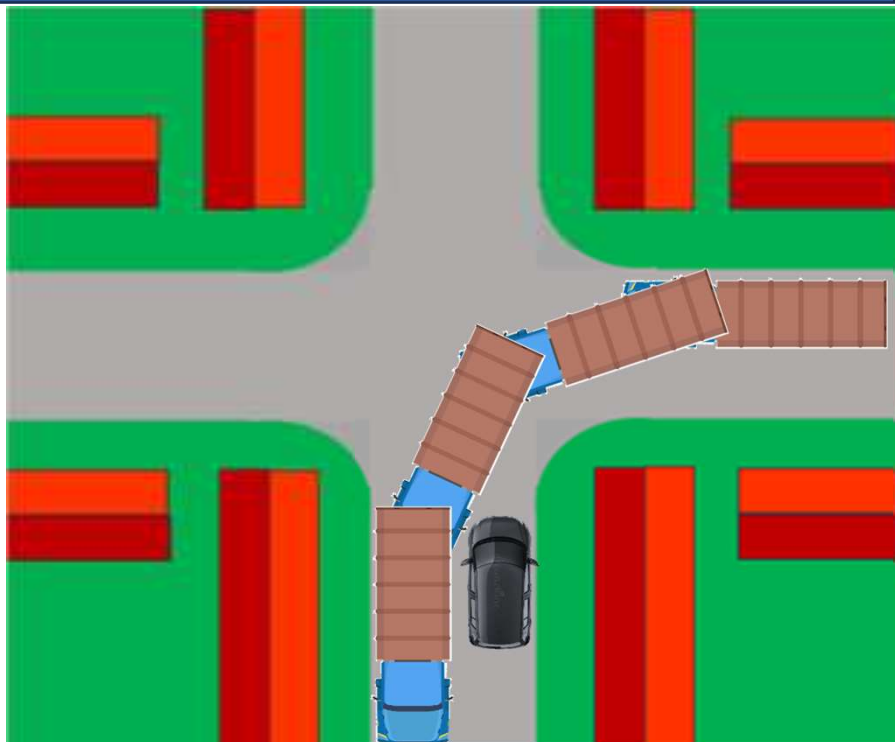
3. Naar voren,

4. Naar rechts.

Herhalen tot je bent overtuigd.

18 **Wat heeft coulisse effect te maken met het kijken?**

6 Voorrang verlenen



§ 7. Afslaan



Artikel 17



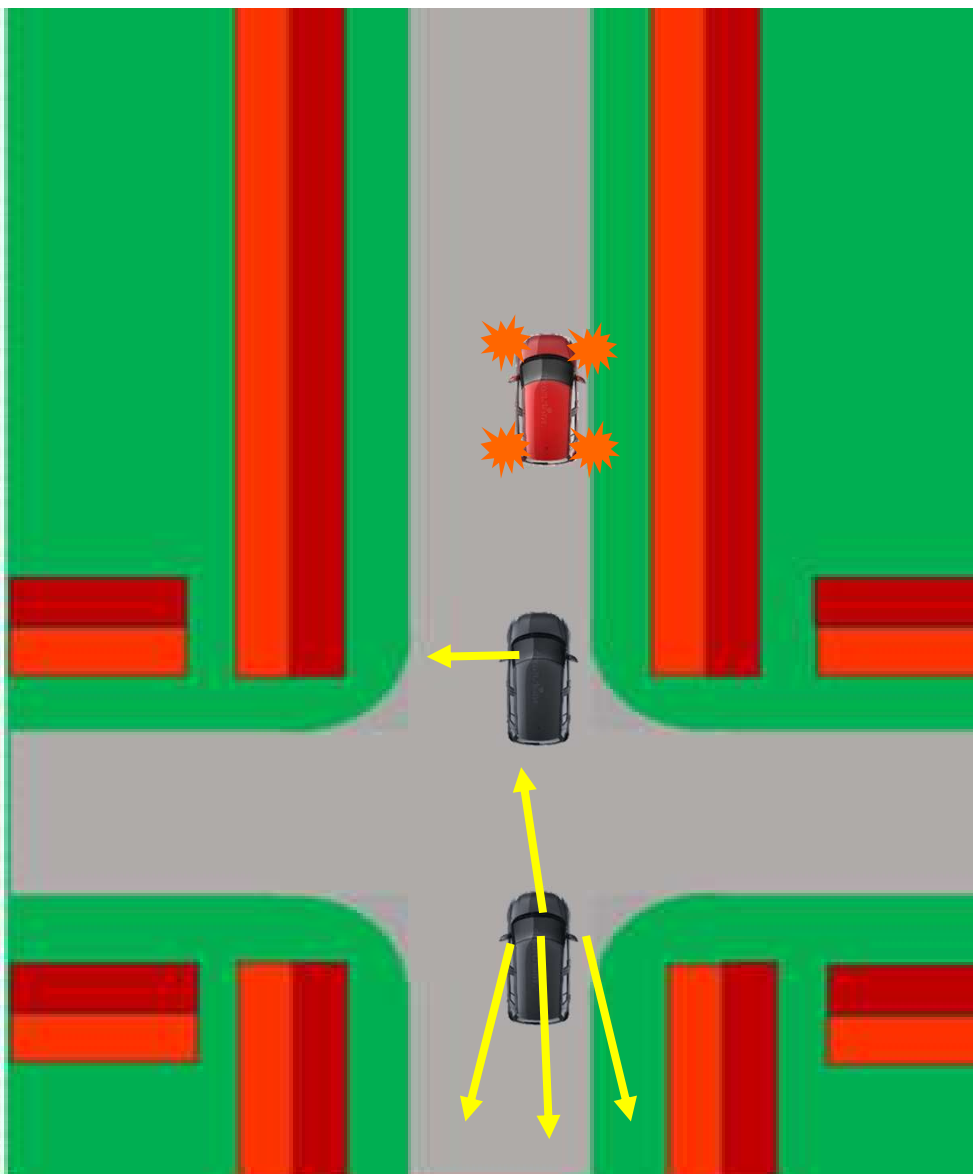
- 1 Bestuurders die willen afslaan, mogen voorsorteren door:
 - a. indien zij naar rechts willen afslaan tijdig zoveel mogelijk aan de rechterzijde te gaan rijden;
 - b. indien zij naar links willen afslaan tijdig zoveel mogelijk tegen de wegas te rijden of bij rijbanen bestemd voor bestuurders in één richting daarop zoveel mogelijk links te houden.
- 2 Bestuurders moeten alvorens af te slaan een teken met hun richtingaanwijzer of met hun arm geven.

Vragen

- 19 Staat de zwarte auto correct om voorrang te verlenen?
- 20 Nu ga je niet eens rechtsaf of linksaf, maar gewoon rechtdoor.
Waarom nu maar eerst jouw boerenverstand boven artikel 17 RVV
- 21 Wat kunnen wij met de informatie van dat vrachtauto's er niet mogen komen?

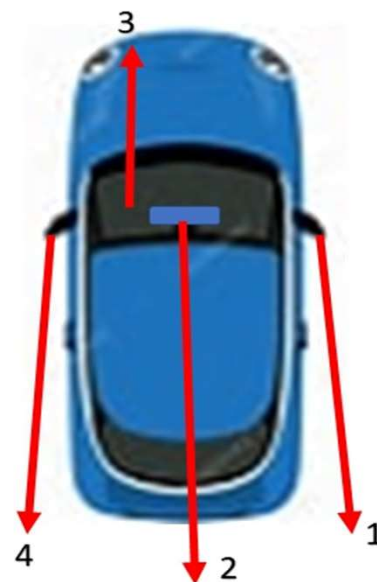


7/8 Spiegels / dode hoek



Tip!

van



Met het spiegelen ben je tenminste 4 seconden verder.

Als je 20 km/ uur rijdt, leg je in 1 seconde 5,555 meter af

22,222 meter afgelegd in 4 seconden

Om met het spiegelen en kijken niet in tijdnoed te raken zul je op tijd moeten beginnen. Stem ook je snelheid af op het spiegelen en kijken.

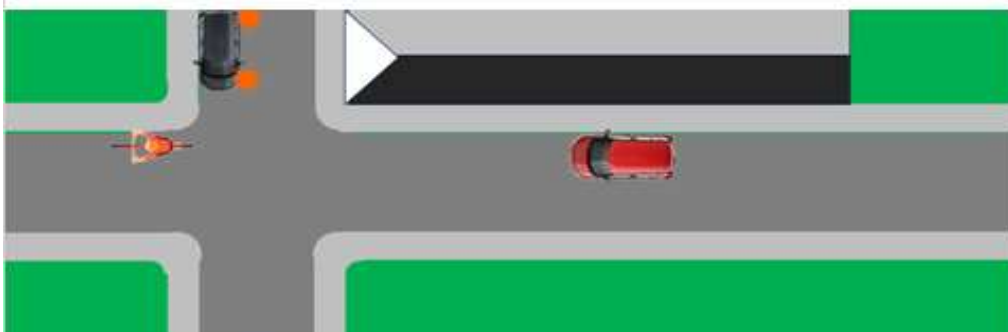
Op de linker afbeelding zie je dat je geen voorrang hoeft te verlenen. Begin dan met spiegels kijken nog voordat je de kruising over bent gestoken.

tante Ingrid



Deelhandelingen

Niet altijd dezelfde volgorde



Situatie 1 standaard
volgorde.

Herkennen

Beoordelen

Spiegels

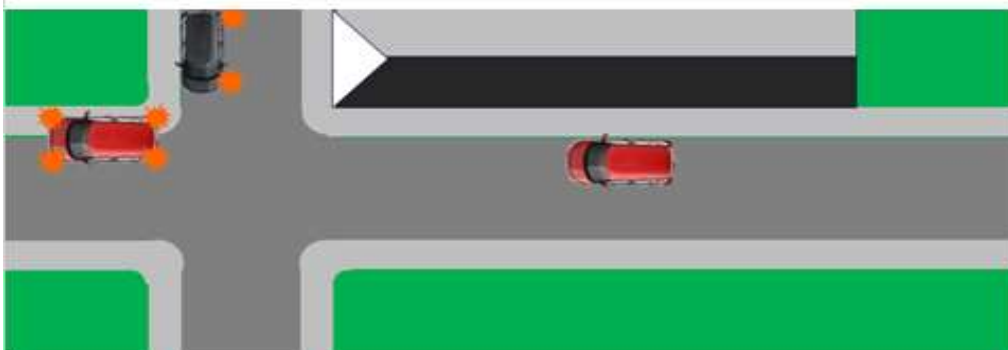
Snelheid

Kijken

Vorrang

Spiegels

Dode hoek



Situatie 2 aangepaste
volgorde.

Herkennen

Beoordelen

Spiegels

Snelheid

Kijken

Spiegels

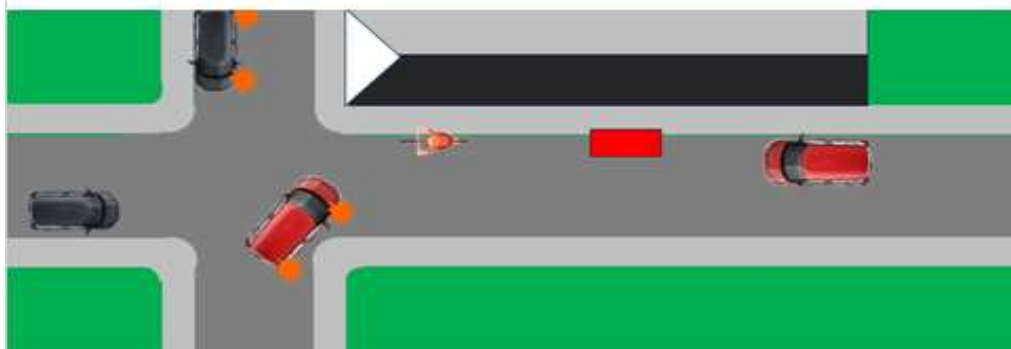
Vorrang

Dode hoek

22 **Waarom nu eerst spiegels en dode hoek en daarna concentreren op voorrang verlenen?**

Deelhandelingen

Niet altijd dezelfde volgorde



Situatie 3 aangepaste volgorde.

Herkennen

Beoordelen

Spiegels

Uitwijken

Kijken


Voorrang

Spiegels

Dode hoek

Dode hoek

Snelheid



Herkennen

Beoordelen

Spiegels

Snelheid

Kijken

Voorrang

Spiegels

Herkennen

Beoordelen

Kijken

Voorrang

Spiegels

Dode hoek

Situatie 4 aangepaste volgorde.